

この街と生きていく

SHINKIN 信用金庫



メルペイにしんきん口座を登録!



メルペイにしんきん口座を登録すると
P1000プレゼント!!

キャンペーン期間: 2020.5.18 - 2020.6.22 まで



※メルペイアカウントへのお支払い用金融機関口座登録未了かつアプリでかんたん本人確認未了のメルペイのお客さまが対象となります。
※複数の信用金庫口座を登録してもポイント付与は一度限りです。※ポイントの付与は、口座登録月の翌月10日頃を目処に行います。
※本ポイントの利用期限は、付与した日を含めて60日です。
※信用金庫口座登録後、入金(チャージ)可能となるまで2営業日程度かかります。
※本施策の内容は事前の案内なく、変更・中止をする可能性があります

メルカリアプリのダウンロードはこちらから▶



メルカリのスマホ決済メルペイの使い方

STEP 1


メルカリアプリを開いて「メルペイ」をタッチ



アプリ内の
「メルペイ」を
タッチ!

STEP 2

メルペイ画面からお持ちの口座を登録




銀行から入金して
メルペイを使う

銀行チャージ

STEP 3

「銀行口座の登録」画面にしたがって口座情報を入力




お名前や
信用金庫口座情報
などを入力

※登録する信用金庫によって必要な情報が異なる場合がございます。
説明にしたがってキャッシュカードや通帳などをご用意ください。

STEP 4

「チャージ(入金)」をタッチして口座からチャージ



チャージ

